

Unsere Kundeninformation steht Ihnen bei offenen Fragen gerne zur Verfügung.  
 Montag bis Mittwoch von 8.00 bis 16.00 Uhr  
 Donnerstag von 8.00 bis 18.00 Uhr  
 Freitag von 8.00 bis 13.00 Uhr  
**Telefon (kostenfrei): 0800 826 826 0**



# Ihre Rechnung mit Energiepreisbremse Einfach erklärt

**1 Rechnung**  
 für die Zeit vom 01.01.2023 bis 31.12.2023.

Verbraucher: Mustermann, Max  
 D 12345 Musterstadt

**2**

Versorgungsart	Nettobetrag EUR	%	Umsatzsteuer EUR	Bruttobetrag EUR
Strom	518,95	19,00	96,60	617,55
pB Strom	-170,87	19,00	-32,47	-203,34
Gas	1.247,76	7,00	87,34	1.335,10
pB Gas	-406,00	7,00	-28,42	-434,42
Gesamtbetrag	1.189,84		125,05	1.314,89
abzüglich angeforderter Abschläge	-1.480,94		-170,38	-1.651,32
Rechnungsbetrag	-301,10		-45,33	-346,43
zuätzlich bestehende Forderung				0,00
<b>bestehendes Guthaben</b>				<b>-346,43</b>

**3**

Fälligkeitstermine	Vertragsnummer	Geschäftsbezeichnung	Nettobetrag EUR	%	Umsatzsteuer EUR	Bruttobetrag EUR
01.02.2024, 01.03.2024, 01.04.2024, 01.05.2024, 01.06.2024, 01.07.2024, 01.08.2024, 01.09.2024, 01.10.2024, 01.11.2024, 01.12.2024		Gesamtabschlag	108,41	20,88	128,00	
	128341	Strom	33,82	19	6,38	40,00
	128340	Gas	74,79	19	14,21	89,00

**4 Verbrauch im Abrechnungszeitraum**

Vertrag: 128340  
 Vertragsgegenstand: Kiss Erdgas aktiv (Kiss Erdgas aktiv 1 und 2, Kiss Erdgas Smart 1 und 2, Kiss Erdgas Profi) Preisstufe 1 unbefristet

Verbrauchsstelle: D 12345 Musterstadt, Musterstraße 3  
 Marklokations-ID: 0000000000  
 Netzbetreiber: 9870045200001  
 Stadtwerke Bad Kissingen GmbH

Zählerstand am:	Messart:	Messwert:	Ablesekennz.:	Ablesung:
31.12.2022	Kubikmeter	1.233 m³	7-20:3:0.0	
30.06.2023		1.506 m³	Hochrechnung	
		273 m³ x Wandelfaktor 1	x Zustandszahl 0,9447 x Brennwert 11,522	2.972 kWh
01.07.2023		1.506 m³		
30.09.2023		1.537 m³	Hochrechnung	
		31 m³ x Wandelfaktor 1	x Zustandszahl 0,9447 x Brennwert 11,522	337 kWh
01.10.2023		1.537 m³		
17.11.2023		1.537 m³	Ablesung Stadtwerke	
		57 m³ x Wandelfaktor 1	x Zustandszahl 0,9447 x Brennwert 11,522	620 kWh
17.11.2023		1.594 m³		
31.12.2023		1.696 m³	Hochrechnung	
		102 m³ x Wandelfaktor 1	x Zustandszahl 0,9468 x Brennwert 11,550	1.115 kWh

**5**

Verbrauch	vergleichbarer Zeitraum Vorjahr	letzte Abrechnung	aktuelle Abrechnung
Gas	01.01.2022 - 31.12.2022	5.568 kWh	5.044 kWh

**1 Lieferzeitraum/Rechnungszeitraum**  
 Der Lieferzeitraum gibt an, für welchen Zeitraum Ihr Verbrauch erfasst und abgerechnet wird. In der Regel erfolgt die Abrechnung für ein Kalenderjahr.

**2 Zahlungsbetrag**  
 Hier finden Sie die Übersicht über die Kosten der bezogenen Leistungen. Sind die angeforderten Abschläge niedriger als der Gesamtrechnungsbetrag, wird hier der zu zahlende Betrag ausgewiesen. Ist die Summe der geleisteten Abschlagszahlungen höher als der Gesamtrechnungsbetrag, erhalten Sie eine Gutschrift.




**3 Abschlag für das folgende Jahr**  
 In dieser Tabelle sind die Abschlagsbeträge für das Folgejahr und der aktuelle Tarif dargestellt. Zur Berechnung des Abschlags werden der dieser Jahresrechnung zu Grunde liegende Verbrauch (eventuell hochgerechnet auf 1 Jahr) und die aktuell geltenden Preise verwendet. Diese Jahreskosten sind auf 11 Abschlagstermine verteilt.

**4 Verbrauch im Abrechnungszeitraum**  
 Hier finden Sie Ihre tatsächlich verbrauchte Gasmenge im Abrechnungszeitraum.

**5 Ermittelter Entlastungsbetrag**  
 Das ist Ihr individueller Entlastungsbetrag durch die Gaspreisbremse, der im Rahmen des Rechnungszeitraums von der Bundesregierung übernommen wird. Der ausgewiesene Betrag wird von Ihren Gaskosten abgezogen, sodass Sie weniger bezahlen müssen.







## So funktionieren die Energiepreisbremsen

Strompreisbremse	Gaspreisbremse	Wärmepreisbremse
<p><b>80%</b> </p> <p>Ihres Stromverbrauchs kosten Sie</p> <p><b>40 ct/kWh</b> (brutto), auch wenn Ihr Tarif höher liegt. Als Referenz dient der Verbrauch des Vorjahres.</p> <p>Die restlichen <b>20%</b> werden nach dem aktuellen Arbeitspreis Ihres Tarifes berechnet.</p>	<p><b>80%</b> </p> <p>Ihres Gasverbrauchs kosten Sie</p> <p><b>12 ct/kWh</b> (brutto), auch wenn Ihr Tarif (Arbeitspreis) höher ist.</p> <p>Als Grundlage dient die Jahresverbrauchsprognose vom September 2022.</p> <p>Für jede zusätzliche Kilowattstunde zahlen Sie den festgelegten Arbeitspreis Ihres aktuellen Tarifs.</p>	<p><b>80%</b> </p> <p>Ihres Gasverbrauchs kosten Sie</p> <p><b>9,5 ct/kWh</b> (brutto), auch wenn Ihr Tarif (Arbeitspreis) höher ist.</p> <p>Als Grundlage dient die Jahresverbrauchsprognose vom September 2022.</p> <p>Für jede zusätzliche Kilowattstunde zahlen Sie den festgelegten Arbeitspreis Ihres aktuellen Tarifs.</p>

Alle Preisbremsen sind zum 31.12.2023 ausgelaufen.

## Musterrechnung am Beispiel der Gaspreisbremse

Jahresverbrauch für 20.000 kWh (Erdgas)	
ohne Preisbremse	mit Preisbremse
<p></p> <p><b>20.000 kWh</b> (100%) × 21,31 ct/kWh</p> <p></p> <p>4.262,00 €/Jahr bzw. <b>355,17 €/Monat</b></p>	<p></p> <p><b>16.000 kWh</b> (80%) × 12 ct/kWh = 1.920,00 €</p> <p><b>4.000 kWh</b> (20%) × 21,31 ct/kWh = 852,40 €</p> <p></p> <p>2.772,40 €/Jahr bzw. <b>231,03 €/Monat</b></p>
<p><b>Entlastung pro Monat: 124,14 €</b></p>	

Mehr dazu sowie Beispielrechnungen für Strom und Wärme finden Sie auf unserer Website unter [www.stwkiss.de/preisbremsen](http://www.stwkiss.de/preisbremsen)